

# EPR 600



CÓDIGO	DESCRIPCIÓN	PAQUETE
160TS103	Antorcha Ergodani Tesla Epr-600P 3Mts. Euro	1
160TS104	Antorcha Ergodani Tesla Epr-600P 4Mts. Euro	1
160TS105	Antorcha Ergodani Tesla Epr-600P 5Mts. Euro	1
160AC01	Antorcha Automatica Curva 45° Epr-600P 1.5Mts. Euro	1
160AC02	Antorcha Automatica Curva 45° Epr-600P 2Mts. Euro	1
160AC03	Antorcha Automatica Curva 45° Epr-600P 3Mts. Euro	1
160AR01	Antorcha Automatica Recta 0° Epr-600P 1.5Mts. Euro	1
160AR02	Antorcha Automatica Recta 0° Epr-600P 2Mts. Euro	1
160AR03	Antorcha Automatica Recta 0° Epr-600P 3Mts. Euro	1
160EID103	Antorcha Ergodani Tesla Epr-600P-Eid 3Mts. Euro	1
160EID104	Antorcha Ergodani Tesla Epr-600P-Eid 4Mts. Euro	1
160EID105	Antorcha Ergodani Tesla Epr-600P-Eid 5Mts. Euro	1
160EII103	Antorcha Ergodani Tesla Epr-600P-Eii 3Mts. Euro	1
160EII104	Antorcha Ergodani Tesla Epr-600P-Eii 4Mts. Euro	1
160EII105	Antorcha Ergodani Tesla Epr-600P-Eii 5Mts. Euro	1

POS.	CÓDIGO	DESCRIPCIÓN	PAQUETE
N1	16001	Cuello Principal Epr-600P	1
N2	1600101	Anillo Aislante Cuello Epr-600	10
N3	16002	Difusor Portatubo Epr-600 M/10*26Mm.	10
N4	16004	Tobera Estandar Epr-600 - 16Mm.	5
N10	199EPAT	Empuñadura Automatica Ergodani	1
N11	16001AC	Cuello Automatico Curvo 45° Epr-600P	1
N12	16001AR	Cuello Automatico Recto 0° Epr-600P	1
M10	160M108	Punta Contacto Exr M/10*43 - 0.8Mm. Cu.cr.zr.	10
M10	160M109	Punta Contacto Exr M/10*43 - 0.9Mm. Cu.cr.zr.	10
M10	160M110	Punta Contacto Exr M/10*43 - 1.0Mm. Cu.cr.zr.	10
M10	160M112	Punta Contacto Exr M/10*43 - 1.2Mm. Cu.cr.zr.	10
M10	160M114	Punta Contacto Exr M/10*43 - 1.4Mm. Cu.cr.zr.	10
M10	160M116	Punta Contacto Exr M/10*43 - 1.6Mm. Cu.cr.zr.	10
M10	160M124	Punta Contacto Exr M/10*43 - 2.4Mm. Cu.cr.zr.	10
E1	812 0902	Empuñadura Tesla Pro. Negro-Negro Agua	1
E2	19906W	Muelle + Rotula Cw Ergodani	2
E3	812 0906	Empuñadura Tesla Pro. Negro-Negro Agua Ei-D	1
E4	812 0907	Empuñadura Tesla Pro. Negro-Negro Agua Ei-I	1
E5	199EP01	Pulsador Azul Ergodani	5
G1	199SR02A	Sirga Forrada Azul Ergodani 0.6-0.8Mm. 2.40Mts.	1
G1	199SR03A	Sirga Forrada Azul Ergodani 0.6-0.8Mm. 3.40Mts.	1
G1	199SR04A	Sirga Forrada Azul Ergodani 0.6-0.8Mm. 4.40Mts.	1
G1	199SR05A	Sirga Forrada Azul Ergodani 0.6-0.8Mm. 5.40Mts.	1
G1	145SR02	Sirga Desnuda Ergodani 1.0-1.6Mm. 2.5Mts.	1
G1	145SR03	Sirga Desnuda Ergodani 1.0-1.6Mm. 3.5Mts.	1
G1	145SR04	Sirga Desnuda Ergodani 1.0-1.6Mm. 4.5Mts.	1
G1	145SR05	Sirga Desnuda Ergodani 1.0-1.6Mm. 5.5Mts.	1
G1	199SR02V	Sirga Forrada Verde Ergodani 2.4Mm. 2.40Mts.	1
G1	199SR03V	Sirga Forrada Verde Ergodani 2.4Mm. 3.40Mts.	1
G1	199SR04V	Sirga Forrada Verde Ergodani 2.4Mm. 4.40Mts.	1
G1	199SR05V	Sirga Forrada Verde Ergodani 2.4Mm. 5.40Mts.	1

## EPR 600

Refrigeración por Líquido

600 Amp 100% CO<sub>2</sub>  
525 Amp 100% Ar + CO<sub>2</sub>

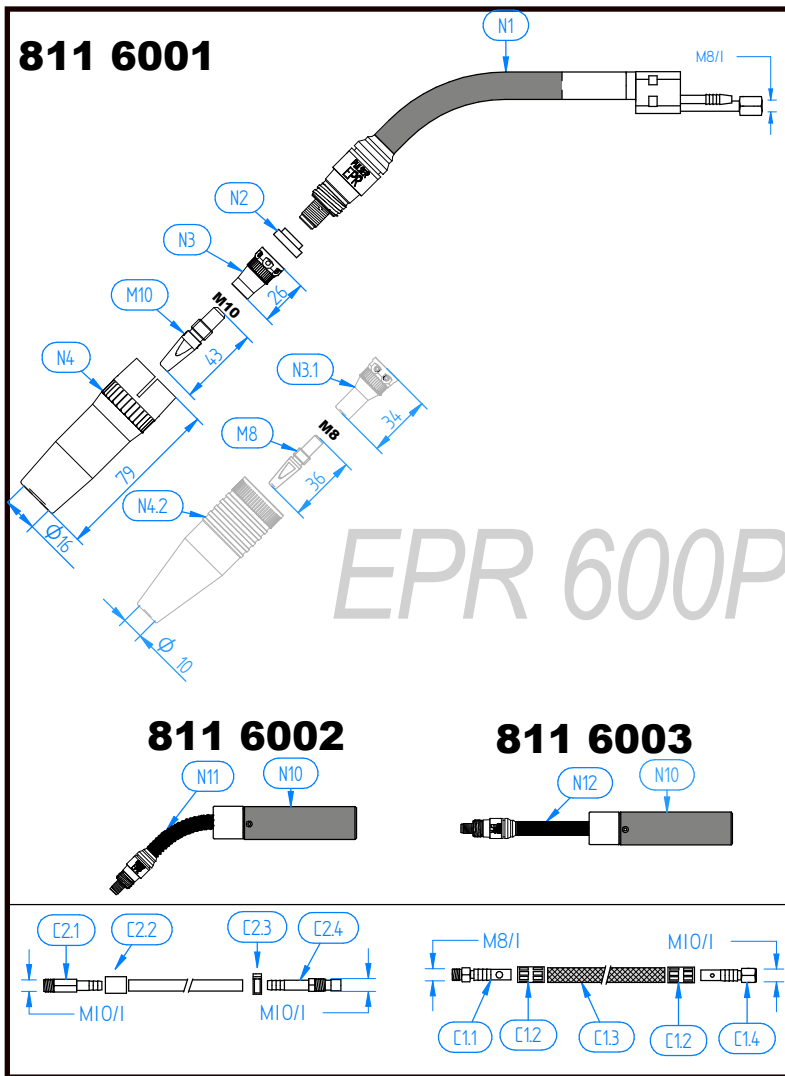
Antorcha con doble circuito de refrigeración en portatoberas y punta de contacto.

Este modelo utiliza repuesto de antorchas destinadas a la soldadura robotizada donde los ciclos de trabajo son de 24 horas. Aplicando esta tecnología conseguimos una duración del repuesto y de ciclo de soldadura superior a otras antorchas.

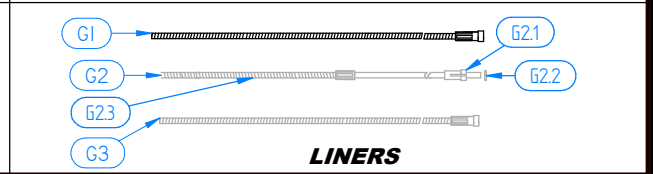
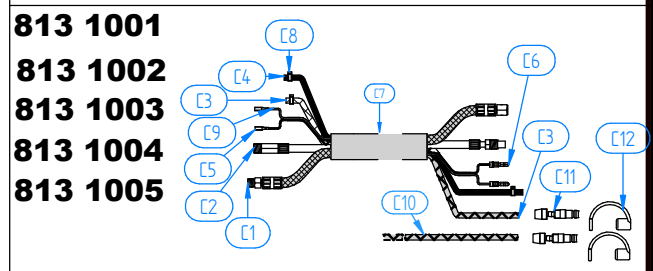
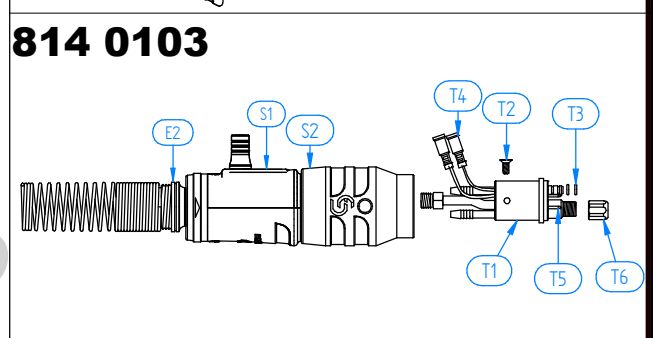
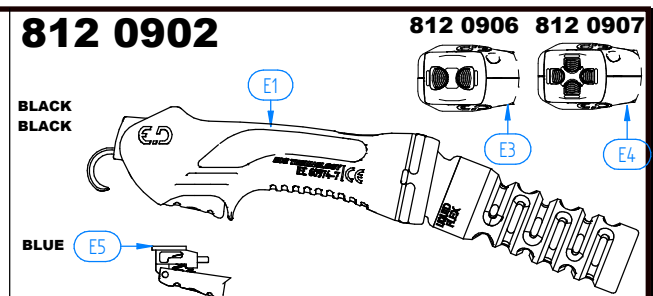
### Potente refrigeración en la punta de contacto:

Polivalencia tanto en hilos blandos, aleaciones de aluminio y CuSi. Mejora la fluidez del hilo de soldadura.





EPR 600P



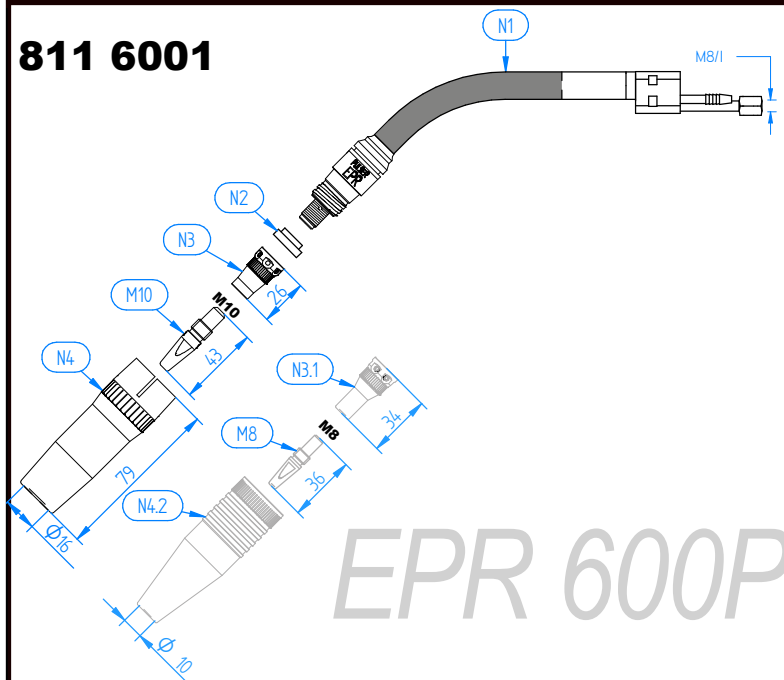
POS.	CÓDIGO	DESCRIPCIÓN	PAQUETE
G2	199SA102	Sirga Hilo Aluminio 0.8-1.0Mm. 2Mts.	1
G2	199SA103	Sirga Hilo Aluminio 0.8-1.0Mm. 3Mts.	1
G2	199SA104	Sirga Hilo Aluminio 0.8-1.0Mm. 4Mts.	1
G2	199SA105	Sirga Hilo Aluminio 0.8-1.0Mm. 5Mts.	1
G2	199SA202	Sirga Hilo Aluminio 1.2-1.6Mm. 2Mts.	1
G2	199SA203	Sirga Hilo Aluminio 1.2-1.6Mm. 3Mts.	1
G2	199SA204	Sirga Hilo Aluminio 1.2-1.6Mm. 4Mts.	1
G2	199SA205	Sirga Hilo Aluminio 1.2-1.6Mm. 5Mts.	1
G2.1	199SA88	Casquillo Sirga Aluwed/Alum.	10
G2.2	199SA77	Junta Torica Sirga Aluwed/Alum.	10
G2.3	199SA1G	Gusanillo Sirga Hilo Aluminio 0.8-1.0Mm.	2
G2.3	199SA2G	Gusanillo Sirga Hilo Aluminio 1.2-1.6Mm.	2
G3	145SIN102	Sirga Bronce Desnuda Inox. 0.6-0.8Mm. 2.5Mts.	1
G3	145SIN103	Sirga Bronce Desnuda Inox. 0.6-0.8Mm. 3.5Mts.	1
G3	145SIN104	Sirga Bronce Desnuda Inox. 0.6-0.8Mm. 4.5Mts.	1
G3	145SIN105	Sirga Bronce Desnuda Inox. 0.6-0.8Mm. 5.5Mts.	1
G3	145SIN202	Sirga Bronce Desnuda Inox. 1.0-1.2Mm. 2.5Mts.	1
G3	145SIN203	Sirga Bronce Desnuda Inox. 1.0-1.2Mm. 3.5Mts.	1
G3	145SIN204	Sirga Bronce Desnuda Inox. 1.0-1.2Mm. 4.5Mts.	1
G3	145SIN205	Sirga Bronce Desnuda Inox. 1.0-1.2Mm. 5.5Mts.	1
G3	145SIN302	Sirga Bronce Desnuda Inox. 1.6Mm. 2.5Mts.	1
G3	145SIN303	Sirga Bronce Desnuda Inox. 1.6Mm. 3.5Mts.	1
G3	145SIN304	Sirga Bronce Desnuda Inox. 1.6Mm. 4.5Mts.	1
G3	145SIN305	Sirga Bronce Desnuda Inox. 1.6Mm. 5.5Mts.	1
C1	145CA01	Cable Corriente Agua Ergodani 1.5Mts.	1
C1	145CA02	Cable Corriente Agua Ergodani 2Mts.	1
C1	145CA03	Cable Corriente Agua Ergodani 3Mts.	1
C1	145CA04	Cable Corriente Agua Ergodani 4Mts.	1
C1	145CA05	Cable Corriente Agua Ergodani 5Mts.	1



TAMBIÉN DISPONIBLE CUELLO AUTOMÁTICO.

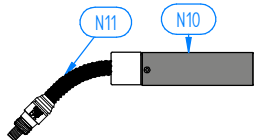


# 811 6001

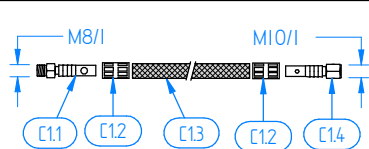
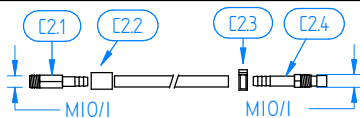
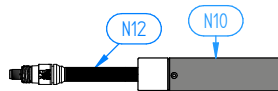


EPR 600P

# 811 6002



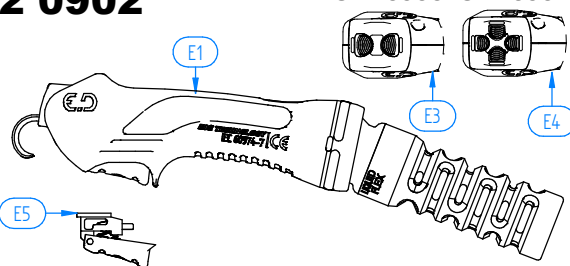
# 811 6003



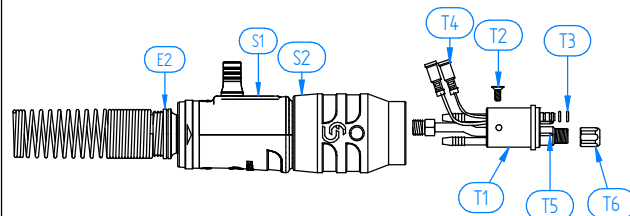
# 812 0902

812 0906 812 0907

BLACK  
BLACK



# 814 0103



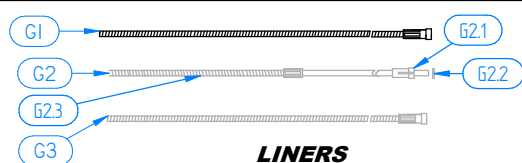
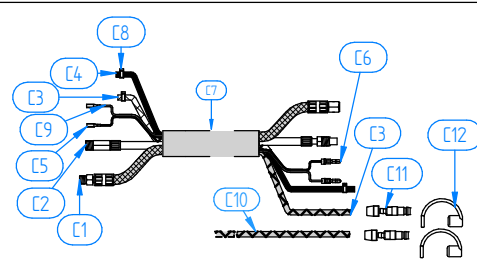
# 813 1001

# 813 1002

# 813 1003

# 813 1004

# 813 1005



LINERS

POS.	CÓDIGO	DESCRIPCIÓN	PAQUETE
C1.1	5450116	Conexion C/A Delantera Ergodani (16Mm2)	5
C1.2	145CA77	Campana Apriete C/A Ergodani (14ld.mm.)	10
C1.3	145CA91	Tubo Exterior C/A Pvc Negro 9*13Mm.	100
C1.3	145CA93	Tubo Exterior C/A Goma Rojo Ergodani 9*13Mm.	20
C1.4	5450216	Conexion C/A Trasera Ergodani (16Mm2)	5
C2	145CS01	Tubo Conductor Sirga Ergodani 1.5Mts.	1
C2	145CS02	Tubo Conductor Sirga Ergodani 2Mts.	1
C2	145CS03	Tubo Conductor Sirga Ergodani 3Mts.	1
C2	145CS04	Tubo Conductor Sirga Ergodani 4Mts.	1
C2	145CS05	Tubo Conductor Sirga Ergodani 5Mts.	1
C2.1	145CS88D	Conexion C/S Delantera Ergodani	5
C2.2	145CS77	Campana Apriete C/S Ergodani (10ld.mm.)	10
C2.3	145T105	Abrazadera Oreja 10.5	10
C2.4	145CS88T	Conexion C/S Trasera (2Pcs) Ergodani	5
C3	145TA99F	Tubo Reforzado Pvc Azul 5*8Mm.	100
C3	145TA	Tubo Reforzado Goma Azul 5*8Mm.	20
C4	145TG99	Tubo Reforzado Pvc Negro 5*8Mm.	100
C4	145TN	Tubo Reforzado Goma Negro 5*8Mm.	20
C4	145TG58	Tubo Pvc Negro 5*8Mm.	200
C5	199FT01	Faston Delantero Cable	25
C6	199FT02	Faston Trasero Cable	25
C7	4FN25	Funda Neopreno Textil 25*28Mm.	20
C8	145T090	Abrazadera Oreja 09.0	10
C8	145T095	Abrazadera Oreja 09.5	10
C9	145CB	Cable Maniobra Cw	100
C10	145TA99C	Tubo Reforzado Pvc Rojo 5*8Mm.	100
C10	145TR	Tubo Reforzado Goma Rojo 5*8Mm.	20
C11	145TA88	Enchufe Rapido Tubo 5*8Mm.	10
C12	145TA88TA	Tapon Azul Tubo 5*8Mm.	10
C12	145TA88TR	Tapon Rojo Tubo 5*8Mm.	10

POS.	CÓDIGO	DESCRIPCIÓN	PAQUETE
E2	19906W	Muelle + Rotula Cw Ergodani	2
S1	1EX924W	Soport.conex. Negro Tapon Alum Ex-221W/421W/Epr-600	1
S2	1EX925	Tuerca Insertada Negra Ex-270/380 // Cw	1
T1	145MZ	Cuerpo Conexion Euro Cw Ergodani	1
T2	199MZ05	Tornillo Cuerpo Conexion	10
T3	199MZ03	Junta Torica Cuerpo Conexion	10
T4	199FT03	Faston Cuerpo Conexion	25
T5	145MZ04	Aguja Cuerpo Conexion Cw Ergodani	2
T6	199MZ02	Tuerca Sujecion Sirga Ergodani	10



**ERGODANI**<sup>®</sup>  
Welding Technology Division

**ERGODANI**

MIG 53